



# SECOT | FORMACIÓN MÉDICA 2012 | CONTINUADA

PRIMER TRIMESTRE

CURSOS  
BÁSICOS

CURSOS  
AVANZADOS

[www.secot.es](http://www.secot.es)



## ÍNDICE DE CURSOS 2012

PRIMER TRIMESTRE

- XI Curso de Revisión de Cirugía Ortopédica y Traumatología para Médicos Residentes "Luis Munuera"**  
Organiza: Fundación SECOT Madrid / 15, 16 y 17 de febrero de 2012 ●
- Principios en el tratamiento quirúrgico de las fracturas**  
Organiza: Fundación SECOT - AO Trauma Madrid / 15, 16, 17 y 18 de marzo de 2012 ●
- ExMEx Forum / Expert meet Expert: Fracturas periprotésicas**  
Organiza: EFORT Barcelona / 16 y 17 marzo de 2012 ●
- Curso teórico - práctico: Vías de abordaje de la extremidad superior**  
Organiza: Fundación SECOT Madrid / 28 y 29 de marzo de 2012 ●

SEGUNDO TRIMESTRE

- Principios en el tratamiento quirúrgico de las fracturas**  
Organiza: Fundación SECOT - AO Trauma Barcelona / 18, 19, 20 y 21 de abril de 2012 ●
- Curso Fundación SECOT de Enclavados**  
Organiza: Fundación SECOT - Fundación Kleos Madrid / 3 y 4 de mayo de 2012 ●
- Desarrollo Profesional del Residente en COT- Traumaplus**  
Organiza: Fundación SECOT Madrid / 10 y 11 de mayo de 2012 ●
- Curso AAOS-SECOT: "Complicaciones en prótesis de rodilla"**  
Organiza: Fundación SECOT y AAOS, Fundación MAPFRE Madrid / 31 de mayo y 1 de junio de 2012 ●
- II Curso de Investigación i-Secot**  
Organiza: Agencia de Investigación de SECOT Madrid, 14 y 15 de junio de 2012 ●
- Curso de iniciación a la especialidad de COT (Ed. 1). Aplicación práctica de las Ciencias Básicas**  
Organiza: Fundación SECOT Madrid / 28 y 29 de junio de 2012 ●

TERCER TRIMESTRE

- Curso teórico - práctico: Vías de abordaje de la extremidad superior**  
Organiza: Fundación SECOT Barcelona / 20 y 21 de septiembre de 2012 ●

CUARTO TRIMESTRE

- Curso de Formación y Liderazgo para Tutores MIR de COT**  
Organiza: Fundación SECOT - Comisión Nacional de COT Málaga / 1 y 2 de octubre de 2012 ●
- 49 Congreso SECOT**  
Organiza: SECOT Málaga / 3, 4 y 5 de octubre de 2012 ●
- Curso Básico de patología de la rodilla**  
Organiza: Fundación SECOT - SEROD Gijón / 25 y 26 de octubre de 2012 ●
- Desarrollo Profesional del Residente en COT-Traumaplus**  
Organiza: Fundación SECOT Barcelona / 15 y 16 de noviembre de 2012 ●
- Homoinjertos y establecimientos de tejidos. Su utilidad en Cirugía Ortopédica y Traumatología**  
Organiza: Fundación SECOT Madrid / 22 y 23 de noviembre de 2012 ●
- Estado actual del tratamiento de las parálisis: Secuelas de las lesiones del SNC y SNP**  
Organiza: Fundación SECOT Madrid / 29 y 30 de noviembre de 2012 ●
- Curso de iniciación a la especialidad de COT (Ed. 2). Aplicación práctica de las Ciencias Básicas**  
Organiza: Fundación SECOT Madrid / 13 y 14 de diciembre de 2012 ●




CURSO BÁSICO



CURSO AVANZADO



## SECOT | FORMACIÓN MÉDICA 2012 | CONTINUADA



Apreciados compañeros,

La actual Junta Directiva SECOT, desde su constitución, propuso la Formación Médica Continuada entre los especialistas de nuestro país como uno de los ejes vertebradores de su actividad durante los dos años de mandato: la SECOT es y debe ser una Sociedad Científica al servicio de los socios, siendo la formación y revisión de conocimientos uno de los pilares básicos en los que se sustenta nuestra actividad diaria.

Nunca podemos dejar de aprender y de mejorar nuestra formación, lo que redundará en una mejor calidad y servicio prestado a los pacientes, verdaderos receptores de nuestra instrucción.

La Comisión de Docencia SECOT, presidida por el Prof. Joan Nardi, ha desarrollado un proyecto firme y consolidado que abarca programas educacionales, destinados tanto a residentes como a adjuntos jóvenes y especialistas, formados bajo el paraguas científico que aporta nuestra Sociedad Española de Cirugía Ortopédica y Traumatología.

Desde estas líneas quiero animaros a participar, especialmente a nuestros médicos jóvenes, en los programas formativos SECOT 2012, en la confianza de que os sea de interés y provecho.

Recibid mi más cordial saludo,

**José Ramón Rodríguez Altónaga**  
Presidente de la SECOT



Queridos amigos,

Como Presidente de la Comisión de Docencia SECOT fui encargado de desarrollar un Plan Docente para los ejercicios 2011 y 2012 que incluyese las Áreas de Conocimiento esenciales para la formación de especialistas en nuestro país. Así, el Proyecto Docente de carácter presencial ha sido estructurado en dos tipos de Cursos:

Cursos Básicos de Formación Continuada que están fundamentalmente dirigidos a médicos residentes y adjuntos jóvenes, abarcando las principales facetas educacionales en nuestra especialidad. Como novedades destacar que este año hemos ampliado el espectro docente de nuestra especialidad a los residentes más jóvenes -R1- para los que se ha diseñado un programa a medida con el "Curso de Iniciación a la Especialidad de COT", y se han incorporado Cursos Teórico Prácticos sobre Vías de abordaje, dando respuesta así a solicitudes recibidas el pasado año en aras de presentar una oferta educativa que pudiese ser de interés para todos los segmentos.

Cursos Avanzados que se orientan a una Formación Especializada para aquellos participantes que ya posean un conocimiento amplio del temario, pero que deseen actualizar y ampliar sus contenidos. Este año 2012 hemos recuperado uno de los Cursos que más éxito habían obtenido en anteriores ediciones: el Curso Avanzado AAOS - SECOT, en esta ocasión dedicado a "Prótesis de rodilla dolorosa".

Desde la Comisión de Docencia esperamos que este Proyecto 2012 de Programas Educativos en COT pueda redundar en una mejor Formación para nuestros médicos residentes y especialistas, y desde SECOT os animamos a participar activamente en los foros de debate y discusión en aquellos Cursos a los que asistáis, aportando así enfoques tanto teóricos como prácticos interconectando las experiencias de todos los inscritos.




Atentamente,




**Joan Nardi Vilardaga**  
Presidente de la Comisión de Docencia SECOT







# SECOT FORMACIÓN MÉDICA 2012 CONTINUADA

- 1. XI Curso de Revisión de Cirugía Ortopédica y Traumatología para Médicos Residentes "Luis Munuera"**   
Organiza: Fundación SECOT  
Hotel NH Eurobuilding  
Madrid / 15, 16 y 17 de febrero de 2012  
*Dirigido a R5*
- 2. Principios en el Tratamiento quirúrgico de las fracturas**   
Organiza: Fundación SECOT - AO Trauma  
Madrid / 15, 16, 17 y 18 de marzo de 2012  
*Dirigido a R2-R5*
- 3. Curso teórico - práctico: Vías de abordaje de la extremidad superior**   
Organiza: Fundación SECOT  
Sede: Universidad San Pablo CEU  
Madrid / 28 y 29 de marzo de 2012  
*Dirigido a R3 - R5 (Limitado a 40 plazas)*

- 4. Principios en el Tratamiento quirúrgico de las fracturas**   
Organiza: Fundación SECOT - AO Trauma  
Barcelona / 18, 19, 20 y 21 de abril de 2012  
*Dirigido a R2 - R5*
- 5. Curso Fundación SECOT de Enclavados**   
Organiza: Fundación SECOT - Fundación Kleos  
Madrid / 3 y 4 de mayo de 2012  
*Dirigido a R2 - R5*
- 6. Desarrollo Profesional del Residente en COT- Traumaplus**   
Organiza: Fundación SECOT  
Madrid / 10 y 11 de mayo de 2012  
*Dirigido a R5*
- 7. Curso de iniciación a la especialidad de COT (Ed. 1). Aplicación práctica de las Ciencias Básicas**  
Organiza: Fundación SECOT  
Sede: Sala de Actos SECOT  
Madrid / 28 y 29 de junio de 2012  
*Dirigido a R1*

- 8. Curso teórico - práctico: Vías de abordaje de la extremidad superior**  
Organiza: Fundación SECOT  
Sede: Universidad Barcelona  
Barcelona / 20 y 21 de septiembre de 2012  
*Dirigido a R3 - R5*

- 9. Curso Básico de patología de la rodilla**   
Organiza: Fundación SECOT - SEROD  
Sede: Palacio de Congresos de Gijón  
Gijón / 25 y 26 de octubre de 2012  
*Curso abierto*
- 10. Desarrollo Profesional del Residente en COT-Traumaplus**   
Organiza: Fundación SECOT  
Barcelona / 15 y 16 de noviembre de 2012  
*Dirigido a R5*
- 11. Estado actual del tratamiento de las parálisis: Secuelas de las lesiones del SNC y SNP**  
Organiza: Fundación SECOT  
Sede: Sala de Actos SECOT  
Madrid / 29 y 30 de noviembre de 2012  
*Curso abierto*
- 12. Curso de iniciación a la especialidad de COT (Ed. 2). Aplicación práctica de las Ciencias Básicas**  
Organiza: Fundación SECOT  
Sede: Sala de Actos SECOT  
Madrid / 13 y 14 de diciembre de 2012  
*Dirigido a R1*



# SECOT FORMACIÓN MÉDICA 2012 CONTINUADA

1. **ExMEx Forum / Expert meet Expert: Fracturas periprotésicas**

Organiza: EFORT

Barcelona / 16 y 17 marzo de 2012

Sede: Salón de actos Hospital Vall d'Hebrón



2. **Curso AAOS-SECOT: "Complicaciones en prótesis de rodilla"**

Organiza: Fundación SECOT y AAOS, Fundación MAPFRE Madrid / 31 de mayo y 1 de junio de 2012



Sede: Salón de actos Fundación MAPFRE

3. **II Curso de Investigación i-Secot**

Organiza: Agencia de Investigación de SECOT

Madrid, 14 y 15 de junio de 2012

Sede: Sala de actos SECOT

4. **Curso de Formación y Liderazgo para Tutores MIR de COT**

Organiza: Fundación SECOT - Comisión Nacional

Málaga / 1 y 2 de octubre de 2012

Sede: Palacio de Congresos de Málaga

5.



**49 Congreso SECOT**

Organiza: SECOT Málaga / 3, 4 y 5 de octubre de 2012

Sede: Palacio de Congresos de Málaga

Sociedades Invitadas de Honor:

SCCOT-Sociedad Colombiana

SPOT-Sociedad Portuguesa

6. **Homoinjertos y establecimientos de tejidos. Su utilidad en Cirugía Ortopédica y Traumatología**

Organiza: Fundación SECOT

Madrid / 22 y 23 de noviembre de 2012

Sede: Sala de actos SECOT


**XI CURSO DE REVISIÓN DE CIRUGÍA ORTOPÉDICA Y TRAUMATOLOGÍA PARA MÉDICOS RESIDENTES "LUIS MUNUERA"**

Organiza: Fundación SECOT

Dirigido a Residentes R5

Dirección del Curso: Carlos Resines (Madrid), Joan Nardi (Comisión docencia SECOT)

Sede: Hotel NH Eurobuilding

Fecha: Madrid / 15, 16 y 17 de febrero de 2012


**15 de febrero**

11.00 h. Recogida documentación

 11.15 h. Salutación y bienvenida  
 Joan Nardi  
 Carlos Resines

## PRIMER BLOQUE:

**CIENCIAS BÁSICAS, PROBLEMAS GENERALES**

Moderador: Enrique Gil (Madrid)

 11.30 h. Células troncales, factores locales de crecimiento, ingeniería tisular: conceptos actuales, aplicaciones clínicas  
 Enrique Guerado (Málaga)

 12.00 h. Tumores óseos  
 Eduardo Ortiz (Madrid)

 12.30 h. Infecciones del aparato locomotor  
 José Cordero (Madrid)

 13.00 h. Politraumatizado  
 Pedro Caba (Madrid)

 13.30 h. Discusión interactiva de casos clínicos  
 MIR La Paz (Madrid)

14.00 h. Comida

## SEGUNDO BLOQUE:

**ORTOPEDIA INFANTIL**

Moderador: Javier Albiñana (Madrid)

 15.00 h. Columna pediátrica  
 Francisco Sánchez Pérez-Grueso (Madrid)

 15.30 h. Cadera infantil  
 Javier Albiñana (Madrid)

 16.00 h. Fracturas en el niño: novedades  
 Pedro González Herranz (La Coruña)

 16.30 h. El pie infantil  
 Gaspar González Morán (Madrid)

17.00 h. Pausa café

## TERCER BLOQUE:

**COLUMNA**

Moderador: Enric Cáceres (Barcelona)

 17.30 h. Traumatismos vertebrales:  
 criterios de inestabilidad, tratamiento  
 Maite Ubierna (Barcelona)

 18.00 h. Fracturas vertebrales osteoporóticas  
 Nico Fernández. Baillo (Madrid)

 18.30 h. Columna degenerativa  
 Manuel García Alonso (Valladolid)

 19.00 h. Discusión interactiva de casos clínicos  
 MIR Parc de Salut Mar (Barcelona)

**16 de febrero**

## CUARTO BLOQUE:

**MIEMBRO SUPERIOR I - HOMBRO Y CODO**

Moderador: Fernando Marco (Madrid)

 09.00 h. Fracturas de la extremidad proximal del húmero:  
 valoración crítica de las opciones terapéuticas  
 Carles Torrens (Barcelona)

 09.30 h. Lesiones del manguito de los rotadores.  
 Patología inflamatoria y degenerativa del hombro  
 Fernando Marco (Madrid)

 10.00 h. Traumatismos del codo: reconstrucción.  
 Rigidez de codo  
 Samuel Antuña (Madrid)

 10.30 h. Discusión interactiva de casos clínicos  
 MIR Hospital Clínico (Madrid)

11.00 h. Pausa café



## QUINTO BLOQUE:

**MIEMBRO SUPERIOR II - MUÑECA Y MANO**Moderador: *Xavier Mir (Barcelona)*

- 11.30 h. Fracturas del extremo distal del radio  
*David Cecilia (Madrid)*
- 12.00 h. Fracturas y luxaciones de la muñeca  
*Fernando García de Lucas (Madrid)*
- 12.30 h. Fracturas de la mano  
*Miguel del Cerro (Madrid)*
- 13.00 h. Lesiones traumáticas de los tendones de la mano  
*Xavier Mir (Barcelona)*
- 13.30 h. Discusión interactiva de casos clínicos  
*MIR Vall d'Hebrón (Barcelona)*

14.00 h. Comida

## SEXTO BLOQUE:

**MIEMBRO INFERIOR, CIRUGÍA RECONSTRUCTIVA DE CADERA**Moderador: *Antonio Coscujuela (Barcelona)*

- 15.00 h. Artroplastia primaria de cadera: principios básicos. ¿Alternativas?  
*Agustín Blanco (Burgos)*
- 15.30 h. Artroplastia de cadera. Cirugía de revisión  
*Antonio Coscujuela (Barcelona)*
- 16.00 h. La cadera del adulto joven  
*Jenaro A. Fernández Valencia (Barcelona)*
- 16.30 h. Discusión interactiva de casos clínicos  
*MIR Hospital de Bellvitge (Barcelona)*

17.00 h. Descanso

## SÉPTIMO BLOQUE:

**MIEMBRO INFERIOR, CIRUGÍA RECONSTRUCTIVA DE RODILLA**Moderador: *Carlos Resines (Madrid)*

- 17.15 h. Artroplastia primaria de rodilla: principios básicos.  
*Enric Castellet (Barcelona)*
- 17.45 h. Artroplastia de rodilla. Cirugía de revisión.  
*Jorge Albareda (Zaragoza)*

18.15 h. Pausa café

## OCTAVO BLOQUE:

**MIEMBRO INFERIOR, TOBILLO Y PIE**Moderador: *Santiago Suso (Barcelona)*

- 18.45 h. Actualización en fracturas de tobillo y pie  
*Rosa Busquets (Barcelona)*
- 19.15 h. Actualización en cirugía de tobillo y pie  
*Luis Ramos (León)*
- 19.45 h. Discusión interactiva de casos clínicos  
*MIR Hospital Clínic (Barcelona)*

17 de febrero

## NOVENO BLOQUE:

**MIEMBRO INFERIOR I: TRAUMATOLOGÍA**Moderador: *Enrique Guerado (Málaga)*

- 09.00 h. Fracturas de pelvis y acetábulo  
*Pedro Cano (Sevilla)*
- 09.30 h. Fracturas de la extremidad proximal del fémur  
*Enrique Gil Garay (Madrid)*
- 10.00 h. Fracturas diafisarias de la extremidad inferior  
*Josep M. Muñoz (Girona)*
- 10.30 h. Fracturas alrededor de la rodilla  
*Juan Carlos Rubio (Madrid)*
- 11.00 h. Discusión interactiva de casos clínicos  
*MIR Hospital Costa del Sol (Marbella)*

11.30 h. Pausa café

## DÉCIMO BLOQUE:

**MIEMBRO INFERIOR II**Moderador: *Francisco Forriol (Madrid)*

- 12.00 h. Inestabilidades agudas y crónicas de la rodilla  
*Joan Carles Monllau (Barcelona)*
- 12.30 h. Lesiones condrales y meniscales  
*Antonio Maestro (Gijón)*
- 13.00 h. Dolor anterior de la rodilla  
*Javier Vaquero (Madrid)*
- 13.30 h. Discusión interactiva de casos clínicos  
*MIR Hospital Gregorio Marañón (Madrid)*

- 14.00 h. Acto de clausura  
Comentarios Curso y Examen Final MIR  
*José Ramón Rodríguez Altónaga*  
*Carlos Resines*  
*Joan Nardi*



**PRINCIPIOS EN EL TRATAMIENTO QUIRÚRGICO DE LAS FRACTURAS**

Organiza: Fundación SECOT - AO Trauma

Dirigido a Residentes R2-R5

Dirección del Curso: Eladio Saura, Joan Nardi (Comisión docencia SECOT)

Fecha: Madrid / 15, 16, 17 y 18 de marzo de 2012

**15 de marzo**

08:30 h. Bienvenida:

Director del curso: *Eladio Saura*

Presidente Comisión Docencia SECOT: *Joan Nardi*

PRIMER BLOQUE:

**GENERALIDADES**

- 08:45 h. Principios AO evolución y revolución
- 09:00 h. Biología de la consolidación ósea
- 09:15 h. Clasificación Müller-AO de las fracturas
- 09:30 h. Clasificación AO partes blandas
- 09:45 h. Principios de tratamiento de las fracturas abiertas
- 10:00 h. Técnicas de reducción de las fracturas.  
Directa e indirecta

10:15 h. Pausa-Café

- 10:45 h. Planificación preoperatoria ¿Para qué y cómo?
- 11:00 h. Planificación preoperatoria 2D. Aplicación clínica

SEGUNDO BLOQUE:

**PRINCIPIOS DE TRATAMIENTO DE LAS FRACTURAS. ESTABILIDAD ABSOLUTA**

- 11:15 h. Espectro de estabilidad. Absoluta y relativa
- 11:35 h. Principios biomecánicos en osteosíntesis
- 11:55 h. Estabilidad absoluta - Tornillo de tracción  
Placa diseño y funciones
- 12:15 h. Estabilidad absoluta - Banda de tensión  
  
Ejercicio Práctico Nº 1- ESTABILIDAD ABSOLUTA
- 12:30 h. Fijación interna con tornillos y placas  
con estabilidad absoluta

14:00 h. Almuerzo

TERCER BLOQUE:

**PRINCIPIOS DE TRATAMIENTO DE LAS FRACTURAS. ESTABILIDAD RELATIVA**

- 15:30 h. Estabilidad relativa - Técnicas intramedulares
- 15:50 h. Estabilidad relativa - La placa puente
- 16:10 h. Estabilidad relativa - Fijación Externa
- 16:30 h. La placa LCP:  
biología, biomecánica y aplicaciones clínicas
- 16:50 h. Ruegos y preguntas

Ejercicio Práctico Nº 2

17:15 h. El principio del fijador interno usando placa LCP

**16 de marzo**

CUARTO BLOQUE:

**FRACTURAS DIAFISARIAS**

- 08:30 h. Principios de tratamiento de fracturas diafisarias
- 08:50 h. Fresar o no fresar
- 09:10 h. Fracturas de diáfisis de húmero
- 09:30 h. Fracturas diafisarias de fémur
- 09:50 h. Fracturas diafisarias de tibia
- 10:10 h. Discusión y preguntas

10:30 h. Pausa-Café

Ejercicio Práctico Nº 3. ESTABILIDAD RELATIVA

- 11:00 h. Clavo intramedular de tibia expert
- 11:50 h. Grupos de discusión práctica nº1  
Clasificación. Tipos Estabilidad

13:30 h. Almuerzo



QUINTO BLOQUE:

**FRACTURAS ARTICULARES, EXTREMIDAD SUPERIOR**

- 15:00 h. Principios de tratamiento de fracturas articulares
- 15:20 h. Fracturas de olécranon y rótula
- 15:40 h. Fracturas del húmero proximal
- 16:00 h. Fracturas de antebrazo
- 16:20 h. Fracturas de la extremidad distal del radio
- 16:40 h. Discusión y preguntas

17:00 h. Pausa-Café

Ejercicio Práctico Nº 4

- 17:20 h. Placa Philos
- 18:40 h. Grupos de discusión práctica nº 2  
Fracturas extremidad superior

17 de marzo

SEXTO BLOQUE:

**FRACTURAS ARTICULARES. EXTREMIDAD INFERIOR 1**

- 08:30 h. Fracturas de cabeza femoral
- 08:45 h. Fracturas transcervicales de fémur
- 09:00 h. Fracturas del macizo trocantéreo
- 09:15 h. Fracturas subtrocantéreas
- 09:30 h. Discusión y preguntas

Ejercicio práctico Nº 5

- 09:45 h. DHS.  
Tornillo canulado y Placa de soporte trocantéreo

11:00 Pausa-Café

Ejercicio práctico Nº 6

- 11:30 h. PFN-AS
- 12:30 h. Grupos de discusión práctica nº3  
Fracturas extremidad inferior

13:30 h. Almuerzo

SÉPTIMO BLOQUE:

**FRACTURAS ARTICULARES. EXTREMIDAD INFERIOR 2**

- 15:00 h. Fracturas de fémur distal
- 15:20 h. Fracturas de patillos tibiales
- 15:40 h. Pílon tibial
- 16:00 h. Fracturas de tobillo
- 16:15 h. Discusión y preguntas

Ejercicio práctico Nº 7

16:30 h. Fractura maleolar tipo C

17:30 h. Pausa-Café

- 17:50 h. Fijación Externa Pílon Tibial:Montajes: Tubular AO
- 18:30 h. Grupo de discusión práctica nº4: Fracturas articulares

18 de marzo

OCTAVO BLOQUE:

**FRACTURAS ESPECIALES**

- 08:30 h. Politraumatizado. Control del daño
- 08:45 h. Tratamiento de urgencias en fracturas de pelvis
- 09:00 h. Fracturas del clavícula
- 09:15 h. Tratamiento de Urgencias de las fracturas de columna
- 09:30 h. Fracturas de calcáneo
- 09:45 h. MIPO. Indicaciones
- 10:00 h. Discusión y preguntas
- 10:15 h. Evaluación del Curso

10:20 h. Pausa-Café

NOVENO BLOQUE:

**COMPLICACIONES EN OSTEOSÍNTESIS**

- 10:45 h. Radiación en quirófano
- 11:00 h. Retardo de consolidación y pseudoartrosis
- 11:15 h. Infección aguda postquirúrgica
- 11:30 h. Cobertura de partes blandas: Cuándo y cómo
- 11:45 h. Errores en Osteosíntesis. Violación de los principios
- 12:00 h. Síndrome Compartimental
- 12:15 h. Discusión y preguntas

- 12:30 h. Mensaje para llevar a casa
- 12:45 h. Clausura del Curso  
José Ramón Rodríguez Altónaga  
Presidente SECOT  
Eladio Saura  
Director del Curso  
Joan Nardi Vilardaga  
Comision docencia SECOT


**CURSO TEÓRICO - PRÁCTICO: VÍAS DE ABORDAJE DE LA EXTREMIDAD SUPERIOR**

Organiza: Fundación SECOT

Dirigido a Residentes R3 - R5 (Limitado a 40 plazas)

Direccion del Curso: M. Llusá (Barcelona), Joan Nardi (Comisión docencia SECOT)

Sede: Universidad Sant Pablo CEU

Fecha: Madrid / 28 y 29 de marzo de 2012


**28 de marzo**

11.00 h. BLOQUE 1:

**MUÑECA Y MANO (I) : Dorsal**
**Disección y vías de abordaje:**

- Ramas sensitivas n. radial y n. cubital
- Abordaje dorsal del escafoides
- Abordaje dorsal de la articulación RCD
- Abordaje dorsal del radio
- Abordaje dorsal de los MTC
- Abordaje dorsal MCF
- Abordaje dorsal y lateral de los dedos
- Disección tendones extensores mano
- Disección específica aparato extensor dedos

13.30 h. Comida

14.30 h. BLOQUE 2:

**MUÑECA Y MANO (II): Ventral**
**Disección y vías de abordaje:**

- Rama sensitiva palmar n. mediano
- Abordaje de Orbay
- Apertura dedo en resorte
- Apertura túnel carpiano (Madden)
- Canal de Guyon
- Nervios digitales en comisura
- Aponeurosis palmar superficial
- Arco palmar superficial y colaterales
- Ramos del n. mediano y cubital
- Túneles fibrosos de la mano
- Musculatura tenar e hipotenar
- Plano profundo de la mano
- Abordaje tendones flexores de Bruner
- Correderas osteofibrosas digitales
- Paquete vasculonervioso de los dedos

17.00 h. Descanso

17.30 h. BLOQUE 3:

**ANTEBRAZO Y CODO (I): Ventral**
**Disección y vías de abordaje:**

- Abordaje de Henry
- N. musculocutáneo en el codo
- N. radial en el codo:
  - Rama sensitiva del n. radial
  - Arcada de Fröshe
- Paquete vasculonervioso en el canal bicipital
- División de la arteria braquial
- Relaciones del n. mediano con el m. pronador redondo

**29 de marzo**

09.00 h. BLOQUE 4:

**ANTEBRAZO Y CODO (II) Dorsal**
**Disección y vías de abordaje:**

- Abordaje de Thompson
- Abordaje de la diáfisis del cúbito
- Abordaje del ancóneo y Kocher ampliado
- Abordaje del n. cubital
- Abordaje transolecraneano

11.00 h. Café

11.30 h. BLOQUE 5:

**HOMBRO, BRAZO Y AXILA (I y II)**
**Disección y vías de abordaje:**

- Abordaje deltopectoral
- Abordaje acromioclavicular
- Abordaje subacromial
- Abordaje medial del brazo (estructuras vasculonerviosas)
- Abordaje lateral de brazo. N. radial
- Abordaje posterior del brazo
- Abordaje posterior de hombro. N. circunflejo.
- Espacios de Velpeau

14.00 h. Comida

15.00 h. BLOQUE 6:

**TÉCNICAS QUIRÚRGICAS BÁSICAS**
**Suturas tendinosas:**

- Término-terminal flexores
- Término-terminal extensores
- Sutura tendinosa de Pulvertaft

**Sutura nerviosa**

- Reinserción de ligamento (pulgar del esquiador)
  - Reinserción de tendón (dedo en martillo)
  - Transferencia tendinosa indicis a EPL
  - Exéresis de trapecio: Técnica de Burton-Pellegrini
  - Fijación externa.
- Instructores:

17.30 h. Evaluación final y clausura



49

# CONGRESO SECOT

3, 4 y 5 de octubre

MÁLAGA  
2012



SOCIEDAD ESPAÑOLA  
DE CIRUGÍA ORTOPÉDICA  
Y TRAUMATOLOGÍA



SECOT | FORMACIÓN MÉDICA  
2012 | CONTINUADA

## SECRETARÍA - INFORMACIÓN

### CONGRESOS SECOT

torres pardo

Nàpols, 187 2º - 08013 Barcelona

Tel. 00 34 93 246 35 66

Fax 00 34 93 231 79 72

Sra. Asun Marzo

Sra. Esther Torres

info@congresos-secot.es

## INSCRIPCIONES

[www.secot.es](http://www.secot.es) - Enlace Formación Médica Continuada

CON EL PATROCINIO DE:



**Bayer HealthCare**

**FUNDACIÓN MAPFRE**

CON LA COLABORACIÓN EN EL PRIMER TRIMESTRE DE:



**MSD**



**AOTRAUMA**  
SPAIN